

РУКОВОДСТВО ПОЛЬЗОВАТЕЛЯ ПРОГРАММНЫМ СРЕДСТВОМ «Анкетирование школьников, родителей, учителей и директоров общеобразовательных учреждений по вопросам использования мобильного телефона»

1. Общая информация о программном средстве

1.1. Разработчик: ФБУН «Новосибирский НИИ гигиены» Роспотребнадзора.

1.2. Минимальные требования к компьютерной технике: процессор с тактовой частотой не менее 1,5 ГГц; оперативная память не менее 4 ГБ; операционная система Windows 7 и выше.

1.3. Рекомендуемые интернет-браузеры: Google Chrome версии 64.0.3282 и выше; Яндекс.Браузер версии 18.11.1 и выше; Mozilla Firefox версии 65.0.1 и выше.

1.4. Рекомендуемая скорость интернета: не менее 512 Кбит/с.

1.5. Требования к навыкам пользователей: наличие общих знаний о принципах работы персонального компьютера, навыков работы с пакетом программ Microsoft Office (Word, Excel) и интернет-браузерами (Google Chrome и (или) Яндекс.Браузер и (или) Mozilla Firefox), специальная подготовка не требуется.

1.6. Авторизация в программном средстве не требуется.

2. Прохождение анкетирования в программном средстве

Для прохождения анкетирования необходимо воспользоваться ссылкой <http://test2.ozdorovlenie-nii.ru:8080>, или зайти на официальный сайт Министерства Просвещения РФ либо официальный сайт Рособнадзора РФ и через баннер «Исполнение методических рекомендаций по использованию сотовых телефонов в общеобразовательной организации» (рисунок 1) перейти в программу нажатием на пункт «Ссылка для входа и прохождения анкетирования в программном средстве» (рисунок 2).



Рисунок 1 – баннер «Исполнение методических рекомендаций по использованию сотового телефона в общеобразовательной организации»

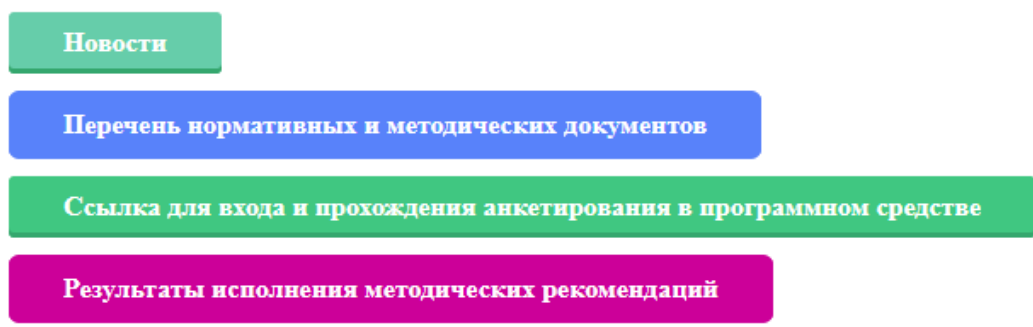


Рисунок 2 – страница входа в ПС

Все имеющиеся поля обязательны для заполнения. В первых трех пунктах необходимо выбрать кем являетесь, федеральный округ и область общеобразовательного учреждения, в котором вы обучаетесь/обучается ребенок/преподаете. Самостоятельно заполнить поле «Муниципальное образование и «Наименование (номер) общеобразовательной организации» (рисунок 3).

Респондент	<input type="text"/>
Федеральный округ	Сибирский федеральный округ
Область	<input type="text"/>
Муниципальное образование	<input type="text"/>
Наименование (номер) общеобразовательной организации	<input type="text"/>

Рисунок 3 – информация об общеобразовательной организации

Для заполнения наименования учебного учреждения необходимо в соответствующем поле начать ввод, и программа предложит выбрать организацию из имеющегося списка (рисунок 4).

Новосибирск	<input type="text"/>
77	<input type="text"/>
Эфонов	Государственное бюджетное образовательное учреждение начального профессионального образования Новосибирской области "Профессиональное училище №77"
	Муниципальное бюджетное общеобразовательное учреждение города Новосибирска "Средняя общеобразовательная школа № 177"
Время пе	Муниципальное бюджетное общеобразовательное учреждение города Новосибирска "Средняя общеобразовательная школа № 77"

Рисунок 4 – выбор общеобразовательного учреждения

Далее анкетизируемому общеобразовательной организации необходимо ответить на формализованные вопросы (посредством выбора необходимого ответа) (рисунок 5).

1. Считаете ли вы что с принятием ограничений использований сотовых телефонов на уроках школьниками:	
1.1. отвлекаемость снижалась	<input type="radio"/> Да <input type="radio"/> Нет
1.2. внимательность увеличилась	
1.3. заинтересованность в учебе увеличилась	
1.4. нервозность, (неустойчивое настроение, перепады настроения, тревожность) сократилась	

Рисунок 5 – вопросы с выбором ответа

По завершению внесения информации предлагается указать Ваши предложения по мониторингу эффективности реализации ограничений использования сотовых телефонов. Информация вносится в свободной форме (рисунок 6). Данное поле заполняется только в случае, если у респондента есть предложения или комментарии по мониторингу эффективности реализации ограничений использования сотовых телефонов. Если их нет, то поле остается пустым.

Ваши предложения по мониторингу эффективности реализации ограничений использования сотовых телефонов

Рисунок 6 – предложения по мониторингу эффективности реализации ограничений

После завершения внесения данных необходимо нажать кнопку «Сохранить»¹ (рисунок 7).




Рисунок 7 – кнопка «Сохранить»

После нажатия кнопки «Сохранить» появится надпись «Благодарим за внесенные данные» (рисунок 8).

Благодарим за внесенные ваши данные!

Рисунок 8 – кнопка «Сохранить»

Трудозатраты на внесение данных не превысят 15 минут.

При возникновении проблем с введением информации, можно воспользоваться опцией «вопросы и ответы» в командной строке (рисунок 9).

¹ Без нажатия на кнопку «Сохранить» введенная анкета сохранена не будет.

Вопросы и ответы

Респондент	<input type="text"/>
Федеральный округ	<input type="text"/>
Область	<input type="text"/>
Наименование (номер) общеобразовательной организации	Поле не обязательно для заполнения
Тема обращения	<input type="text"/>
Почта (e-mail)	mail@mail.ru
Текст обращения	<input type="text"/>


 [Отправить](#)

Рисунок 9 – задать вопрос администрации программного средства